

Proyecto productividad y Oportunidades para el Desarrollo a través de la Energía Renovable (PODER)



GOBIERNO DE LA
REPÚBLICA DE HONDURAS

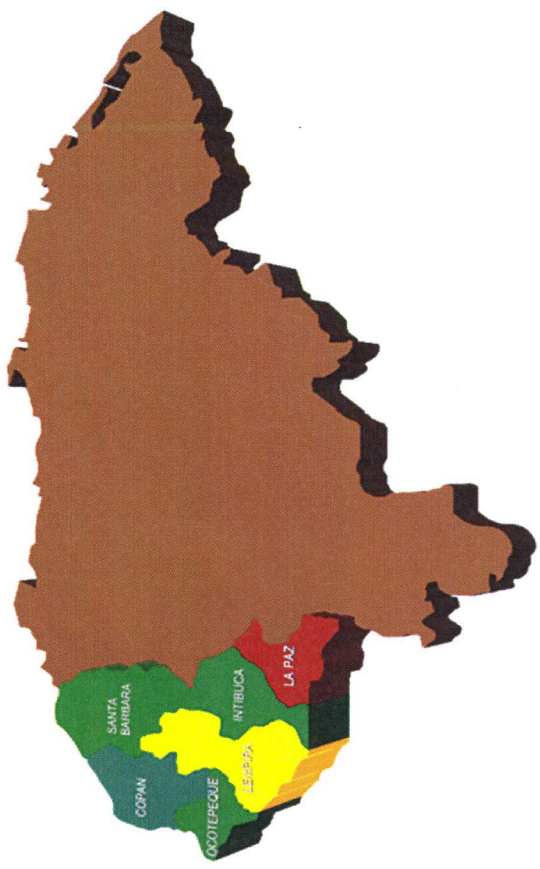


INSTITUTO DE DESARROLLO
COMUNITARIO, AGUA Y
SANEAMIENTO

PROYECTO PODER

Objetivo del Proyecto PODER

Proveer acceso a energía renovable y riego a más de 10,000 hogares en el sector rural del Occidente de Honduras



Avances hasta la fecha

- Base de datos de proyectos potenciales
 - 228 proyectos
 - Área Potencial: casi 1,000 Ha
 - Beneficiarios potenciales: casi 2,000 familias
 - Departamentos: Intibucá, Lempira y La Paz
- Aforo de más de 40 fuentes de agua (6 Departamentos)
 - Identificación y diseño de proyectos


Lista de Proyectos de Riego proyecto PODER USAID

Número	Departamento	Municipio	Comunidad	Área Potencial (Ha)	Beneficiarios	Estado
202	Intibucá	San Antonio	Intibucá	5.4	15	NO COMPLETADO
203	Intibucá	San Antonio	San José	1.7	15	NO COMPLETADO
204	Intibucá	San Antonio	San Antonio	7	15	NO COMPLETADO
205	Intibucá	San Antonio	San Estebán	7	15	NO COMPLETADO
206	Intibucá	San Marcos de la Sierra	El Salitre	4.1	15	NO COMPLETADO
207	Intibucá	San Marcos de la Sierra	San Marcos	5	15	NO COMPLETADO
208	Intibucá	San Marcos de la Sierra	La Macorra	5	24	NO COMPLETADO
209	Intibucá	San Marcos de la Sierra	Barrios Quemado	7	24	NO COMPLETADO
210	Intibucá	San Marcos de la Sierra	Barrios Quemado	3.6	10	NO COMPLETADO
211	Intibucá	San Marcos de la Sierra	Barrios Quemado	8.4	24	NO COMPLETADO
212	Intibucá	San Marcos de la Sierra	Barrios Quemado	3.6	10	NO COMPLETADO
213	Intibucá	San Marcos de la Sierra	Barrios Quemado	3.6	10	NO COMPLETADO
214	Intibucá	San Marcos de la Sierra	Barrios Quemado	7	15	NO COMPLETADO
215	Intibucá	San Marcos de la Sierra	Barrios Quemado	8.4	15	NO COMPLETADO
216	Intibucá	San Marcos de la Sierra	Barrios Quemado	14	17	NO COMPLETADO
217	Intibucá	San Marcos de la Sierra	Barrios Quemado	1.3	10	NO COMPLETADO
218	Intibucá	San Marcos de la Sierra	Barrios Quemado	1.3	10	NO COMPLETADO
219	Intibucá	San Marcos de la Sierra	Barrios Quemado	1.3	10	NO COMPLETADO
220	Intibucá	San Marcos de la Sierra	Barrios Quemado	1.3	10	NO COMPLETADO
221	Intibucá	San Marcos de la Sierra	Barrios Quemado	1.3	10	NO COMPLETADO
222	Intibucá	San Marcos de la Sierra	Barrios Quemado	1.3	10	NO COMPLETADO
223	Intibucá	San Marcos de la Sierra	Barrios Quemado	1.3	10	NO COMPLETADO
224	Intibucá	San Marcos de la Sierra	Barrios Quemado	1.3	10	NO COMPLETADO
225	Intibucá	San Marcos de la Sierra	Barrios Quemado	1.3	10	NO COMPLETADO
226	Intibucá	San Marcos de la Sierra	Barrios Quemado	1.3	10	NO COMPLETADO
227	Intibucá	San Marcos de la Sierra	Barrios Quemado	1.3	10	NO COMPLETADO
228	Intibucá	San Marcos de la Sierra	Barrios Quemado	1.3	10	NO COMPLETADO

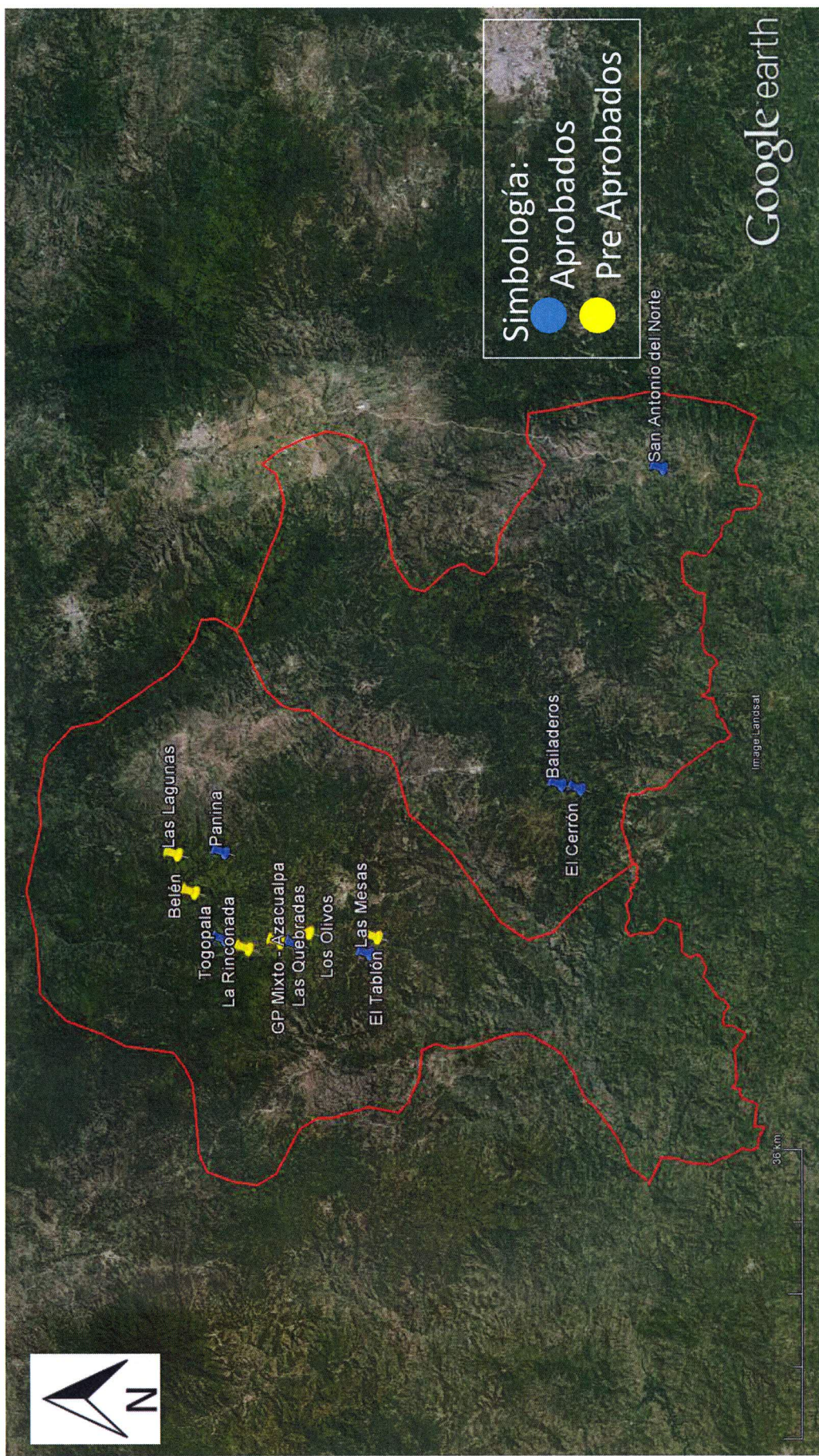


Avances hasta la fecha

- Proyectos presentados
 - 24 proyectos (Perfiles)
 - Departamentos de Intibucá y La Paz
- Proyectos priorizados
 - 14 Proyectos (13 con metodología PEC)
- Monto a invertir
 - LPS 3.6 Millones-Contraparte
 - LPS 11.6 Millones-USAID
 - Total LPS 15.2 Millones
- Beneficiarios
 - 1,129 familias
 - 162.8 Hectáreas a irrigar



Ubicación proyectos aprobados PODER



Retos de los proyectos de Energía Renovable

- Desarrollar el mercado de tecnologías de ER (innovadores, proveedores, implementadores)
- Políticas y marco regulatorio que agilice el desarrollo de pequeños proyectos de ER.
- Incidir en fuentes de financiamiento y modelos de negocios sostenibles.
- Desarrollar modelos de energía renovable de bajo costo.

Cooperación Trilateral



USAID
DEL PUEBLO DE LOS ESTADOS
UNIDOS DE AMÉRICA



GOBIERNO DE LA
REPÚBLICA DE HONDURAS



ABC
AGENCIA
BRASILEÑA DE
COOPERACIÓN

MINISTERIO DE RELACIONES EXTERIORES

Gracias por su atención!